

Informe MESIAS

Percepción de la Calidad Institucional en España: Democracia y Estado de Derecho

EXTRACTO

2026

Este informe ha sido elaborado por el profesor Dr. D. José María Cubillo, Director del Instituto MESIAS – Inteligencia de Marca España, con el soporte estadístico de la Cátedra de Modelización del Instituto MESIAS. Sólo se podrá reproducir, total o parcialmente, con la autorización de MESIAS – Inteligencia de Marca España, salvo excepción prevista en la ley.

Este informe debe ser citado de la siguiente forma:

Instituto MESIAS (2026) *Percepción de la Calidad Institucional en España: Democracia y Estado de Derecho, 2025*. Observatorio MESIAS de Calidad Institucional. Informe MESIAS. Ed. Instituto MESIAS – Inteligencia de Marca España.

Este informe es un extracto del estudio:

Instituto MESIAS (2026) *La Percepción de la Calidad Institucional en España: Un análisis desde la perspectiva de los Jóvenes Universitarios, 2025*. Observatorio MESIAS de Calidad Institucional. Informe MESIAS. Ed. Instituto MESIAS – Inteligencia de Marca España.

© El autor José María Cubillo

© Todos los derechos reservados

Fotografía de portada: Congreso de los Diputados. Jornada de Puertas Abiertas 2025. Congreso.es

Desarrollado por Instituto MESIAS – Inteligencia de Marca España. 2026.

INDICE

Introducción	5
Democracia y Estado de Derecho en España: Percepción	9
Principales Conclusiones	15
Principales Indicadores	25
Posición Global	27
Posición por ítem	33
Porcentajes acumulados	37
Notas Metodológicas	45
Instituto MESIAS	49

INTRODUCCIÓN

La Calidad Institucional **es uno de los pilares esenciales de la reputación internacional** de una marca país y representa uno de los principales ejes de proyección internacional de su imagen, por lo que debe ser acreedora de una atención especial.

En el caso de España, la percepción de la Calidad Institucional, en general, y la percepción del Buen Gobierno, en particular, se han visto especialmente **dañadas** a lo largo de los **últimos veinte años** como consecuencia, por un lado, del encadenamiento de sucesivas crisis de imagen, que han tenido su foco en los elementos que configuran y articulan la Calidad Institucional, y, por otro, del **empobrecimiento de la gestión pública**, especialmente, a partir del año 2006, y de la percepción de este fenómeno por parte de la población general.

Para monitorizar esta realidad, se creó el Observatorio MESIAS de Calidad Institucional en el seno de la Cátedra de Calidad Institucional. Este Observatorio tiene como objetivo **monitorizar el estado y la evolución de los elementos que definen a España como un Estado democrático y de derecho**. Una de sus herramientas es el estudio ‘La Percepción de la Calidad Institucional en España’, que se elabora desde 2019.

A continuación, se presentan sus principales resultados para el año 2025.

A bronze statue of a lion, known as the 'Lion of Africa', is the central focus. The lion is depicted in a standing, alert posture, facing slightly to the right. Its mane is intricately detailed with long, flowing strands. The lion's right front paw rests firmly on a large, textured globe. The statue is mounted on a dark, rectangular base. The background consists of several classical columns with vertical fluting, set against a light-colored stone wall. The lighting is natural, highlighting the texture of the bronze and the stone.

FUNDIDO CON CAÑONES TOMADOS AL ENEMIGO EN LA GUERRA DE AFRICA
EN 1859.

‘Una marca país fuerte y sólida se construye sólo con Buen Gobierno’

‘A través de la gestión eficiente y eficaz de los atributos que la componen’

‘Con políticas acertadas que generen confianza y credibilidad en los públicos objetivo’

Prof. Dr. José María Cubillo



Fotografía: Palacio de La Moncloa / Pool de Moncloa – Borja Puig de la Bellacasa

Percepción de la Calidad Institucional

DEMOCRACIA Y ESTADO DE DERECHO

NOTAS

Este informe contiene un **extracto** de la **Edición 2025 del Estudio:**

Instituto MESIAS (2025) La Percepción de la Calidad Institucional en España: Un análisis desde la perspectiva de los Jóvenes Universitarios. Observatorio MESIAS de Calidad Institucional, 2025. Informe MESIAS. Ed. Instituto MESIAS – Inteligencia de Marca España.

A continuación, se exponen los principales resultados en relación con **la percepción de la Calidad Institucional por parte de los jóvenes universitarios** y, en particular, los resultados de la escala que mide la **percepción de la Democracia y el Estado de Derecho**.

El trabajo de campo del estudio fue realizado entre el **10 de noviembre y el 4 de diciembre de 2025**.



700 JÓVENES OPINAN SOBRE LA CALIDAD INSTITUCIONAL EN ESPAÑA

Principales Conclusiones

DEMOCRACIA Y ESTADO DE DERECHO



PRINCIPALES CONCLUSIONES

España suspende en Democracia y Estado de Derecho, según los jóvenes, por primera vez desde que se creó el Observatorio en 2019.

En 2025 se observa un retroceso significativo en la percepción de la Democracia y el Estado de Derecho en España con respecto a 2022, situándose en un índice de 47,71 puntos sobre 100.

España suspende en cuatro de los seis ítems que integran la escala (frente a sólo dos en 2022) y retrocede en cinco de los seis ítems que integran la escala.

Se mantiene el fuerte deterioro en la percepción que tienen los jóvenes sobre el sistema político español. Quienes consideran que España carece de un sistema político estable son 4,6 veces más

que quienes opinan lo contrario. Sólo un 13,2% de los jóvenes considera el sistema político español como estable.

Se consolida y profundiza el fuerte deterioro en la percepción de España como una democracia plena. En 2025, sólo 3 de cada 10 jóvenes consideran a España como una democracia plena (en 2022 eran casi 4 de cada 10).

La percepción de seguridad (bajo nivel de crimen y violencia) ha sido el ítem que mayor deterioro ha experimentado en la escala de Democracia y Estado de Derecho (-20,7 puntos en el colectivo de promotores y -36,6 puntos en NPS).

PRINCIPALES CONCLUSIONES

Se mantiene el deterioro en la percepción de país cohesionado territorialmente, con un saldo negativo de -11,6% entre ‘promotores’ y ‘detractores’, aunque registra un leve avance frente a 2022.

Avanza el deterioro en la percepción de España como país estable, con una pérdida neta de -6,6 puntos en NPS con respecto a 2022, situándose en un índice de 49,3 puntos sobre 100.

“ *Sólo 3 de cada 10 jóvenes considera a España
una democracia plena* ”

“ *Sólo 1 de cada 10 jóvenes considera que España
tiene un sistema político estable* ”

ANÁLISIS DE DATOS

Los jóvenes que consideran a España como un país seguro son 1,3 veces más que aquellos que lo consideran un país inseguro. En 2022 eran 3,8 veces más, mientras que en 2021 eran 5,5 veces más.

Los jóvenes que consideran a España como un país inestable son, en principio, 1,04 veces más que aquellos que opinan lo contrario. En cambio, en 2022 y en 2019 este saldo era positivo. No obstante, con la muestra disponible y el margen de error existente, este dato, al menos de momento, no puede ser considerado como concluyente.

Los jóvenes que consideran a España como un país inestable han aumentado en +5,8 puntos desde el año 2022 (+14,5 puntos desde 2019).

Los jóvenes que consideran a España como un país que carece de un sistema político estable son 4,6 veces más que aquellos que tienen una percepción positiva (en 2022 eran tres veces más), habiendo aumentado en +4,7 puntos desde 2022 (+7,2 puntos desde 2019).

Los jóvenes que presentan una percepción negativa sobre la cohesión territorial de España son 1,03 veces más que quienes tienen una percepción positiva (en 2022 eran 1,6 veces más). Estos últimos, han aumentado en 1,8 puntos desde 2022. No obstante, con la muestra disponible y el margen de error existente, este dato, al menos de momento, no puede ser considerado como concluyente.

ANÁLISIS DE DATOS

Los jóvenes que consideran a España como un Sistema Democrático y de Derecho son 2,2 veces más que quienes no tienen tal consideración. En 2022 eran 3,8 veces más, mientras que en 2019 eran 4,3 veces más.

Los jóvenes que tienen una percepción negativa sobre España como un Sistema Democrático y de Derecho se han visto incrementados en +7,9 puntos desde 2022 (+9,8 puntos desde 2019). Este ítem ha perdido -15,9 puntos en NPS desde 2022.

En términos generales, en 2025 se ha producido un retroceso neto en términos de percepción de Democracia y Estado de Derecho en España.

Se ha registrado una pérdida neta en el conjunto de ‘promotores’ (quienes manifiestan una opinión positiva) con respecto a 2022 en cinco de los seis ítems que integran la escala. De igual forma, se ha registrado un aumento de los ‘detractores’ en el periodo 2022-2025 en cinco de los seis ítems que integran la escala. Así,

- Se ha visto reducido el porcentaje de quienes tienen una opinión positiva (‘promotores’) en: País Seguro, -20,7 puntos; Sistema Democrático y de Derecho, -8,0 puntos; Sistema Político Estable, 6,6 puntos; Democracia Plena, -5,2 puntos; y, País Estable, -3,6 puntos.

ANÁLISIS DE DATOS

- Se ha visto **aumentado** el porcentaje de quienes tienen una **opinión negativa** ('**detractores**') en: País Seguro, **+15,9 puntos**; Sistema Democrático y de Derecho, **+7,9 puntos**; País Estable, **+5,8 puntos**; Sistema Político Estable, **+4,7 puntos**; y, Democracia Plena, **+4,6 puntos**.

Los diferenciales entre 'Promotores' y 'Detractores' registrados para los ítems 'País Estable' y 'Democracia Plena' se sitúan dentro del margen de error del estudio (ver Ficha Técnica), por lo que los resultados obtenidos para valorar la existencia de diferencias significativas entre ambos colectivos (Promotores vs. Detractores) en 2025 no son concluyentes.

Principales Indicadores

RESUMEN



Democracia y Estado de Derecho en España

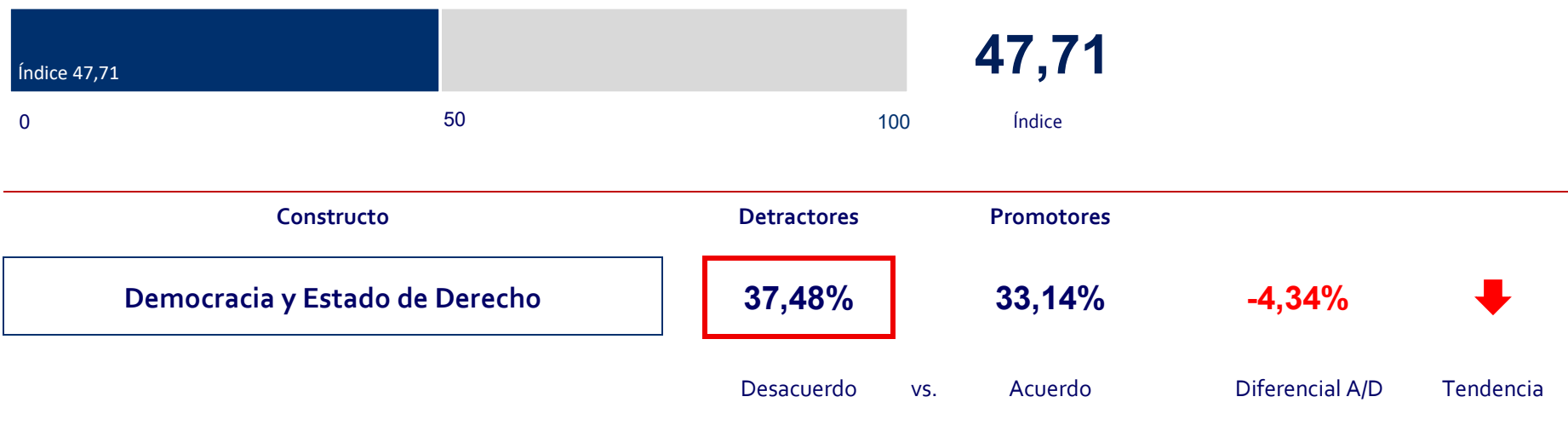
POSICIÓN GLOBAL



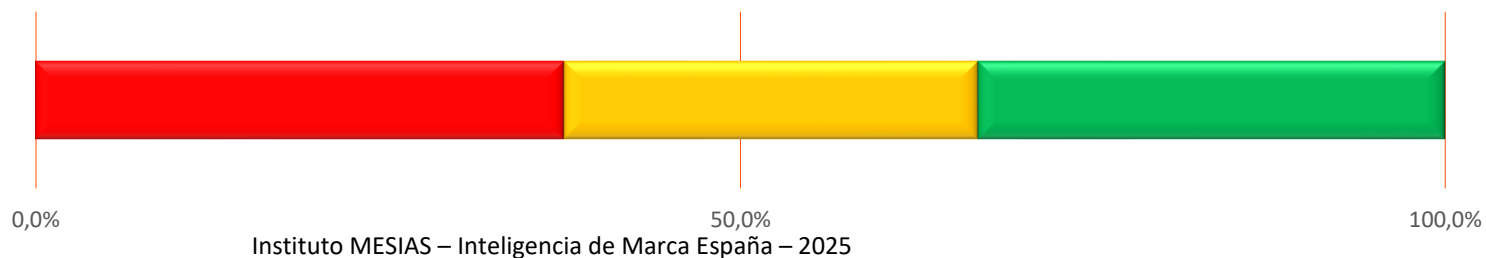
Fotografía: Palacio de La Moncloa / Pool de Moncloa – Borja Puig de la Bellacasa.

PERCEPCIÓN CALIDAD INSTITUCIONAL: DEMOCRACIA Y ESTADO DE DERECHO

Índice de Democracia y Estado de Derecho en España, 2025

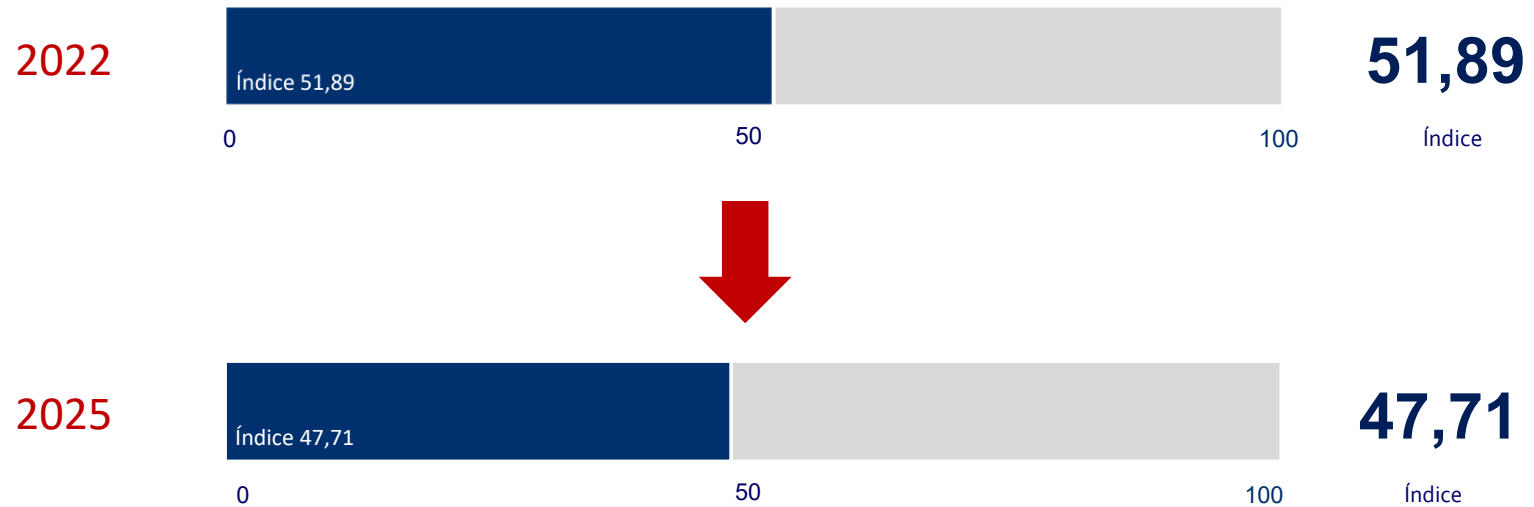


Democracia y Estado de Derecho en España: Acuerdo vs. Desacuerdo




PERCEPCIÓN CALIDAD INSTITUCIONAL: DEMOCRACIA Y ESTADO DE DERECHO

Índice de Democracia y Estado de Derecho en España, 2022-2025



PERCEPCIÓN CALIDAD INSTITUCIONAL: DEMOCRACIA Y ESTADO DE DERECHO

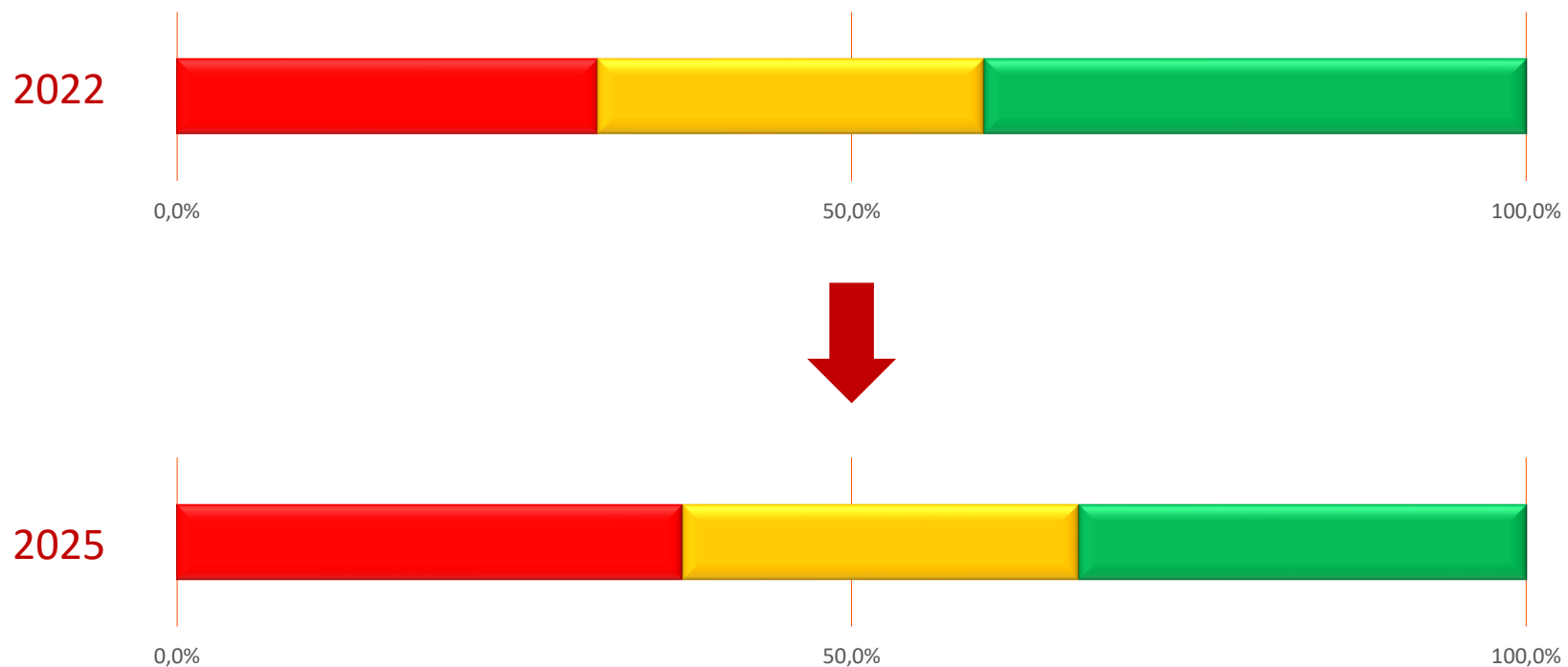
Índice de Democracia y Estado de Derecho en España, 2022-2025

	Constructo	Detractores	Promotores		
2022	Democracia y Estado de Derecho	31,2%	40,2%	↑	9,0%
		Desacuerdo	vs. Acuerdo	Tendencia	Diferencial A/D
					
2025	Democracia y Estado de Derecho	37,48%	33,14%	-4,34%	↓
		Desacuerdo	vs. Acuerdo	Diferencial A/D	Tendencia

PERCEPCIÓN CALIDAD INSTITUCIONAL: DEMOCRACIA Y ESTADO DE DERECHO

Índice de Democracia y Estado de Derecho en España, 2022-2025

Democracia y Estado de Derecho en España: Acuerdo vs. Desacuerdo



Democracia y Estado de Derecho en España

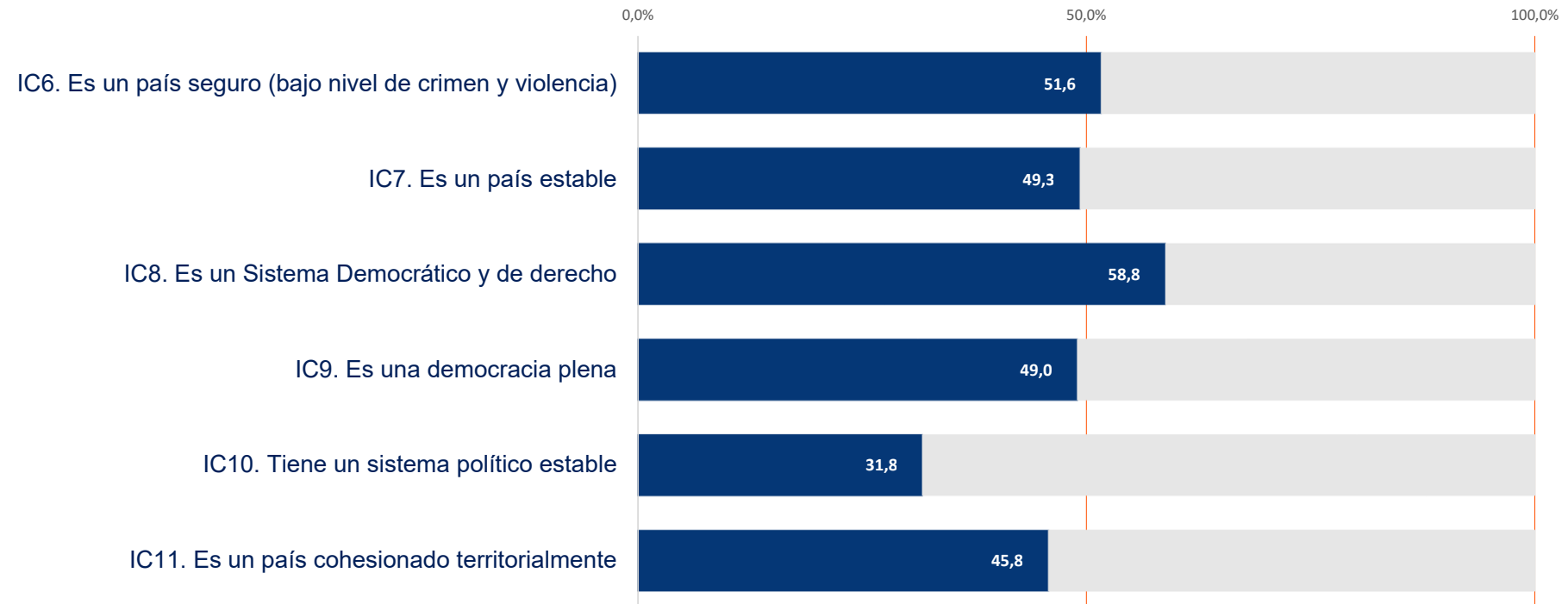
POSICIÓN POR ÍTEM



Fotografía: Palacio de La Moncloa / Pool de Moncloa – Borja Puig de la Bellacasa

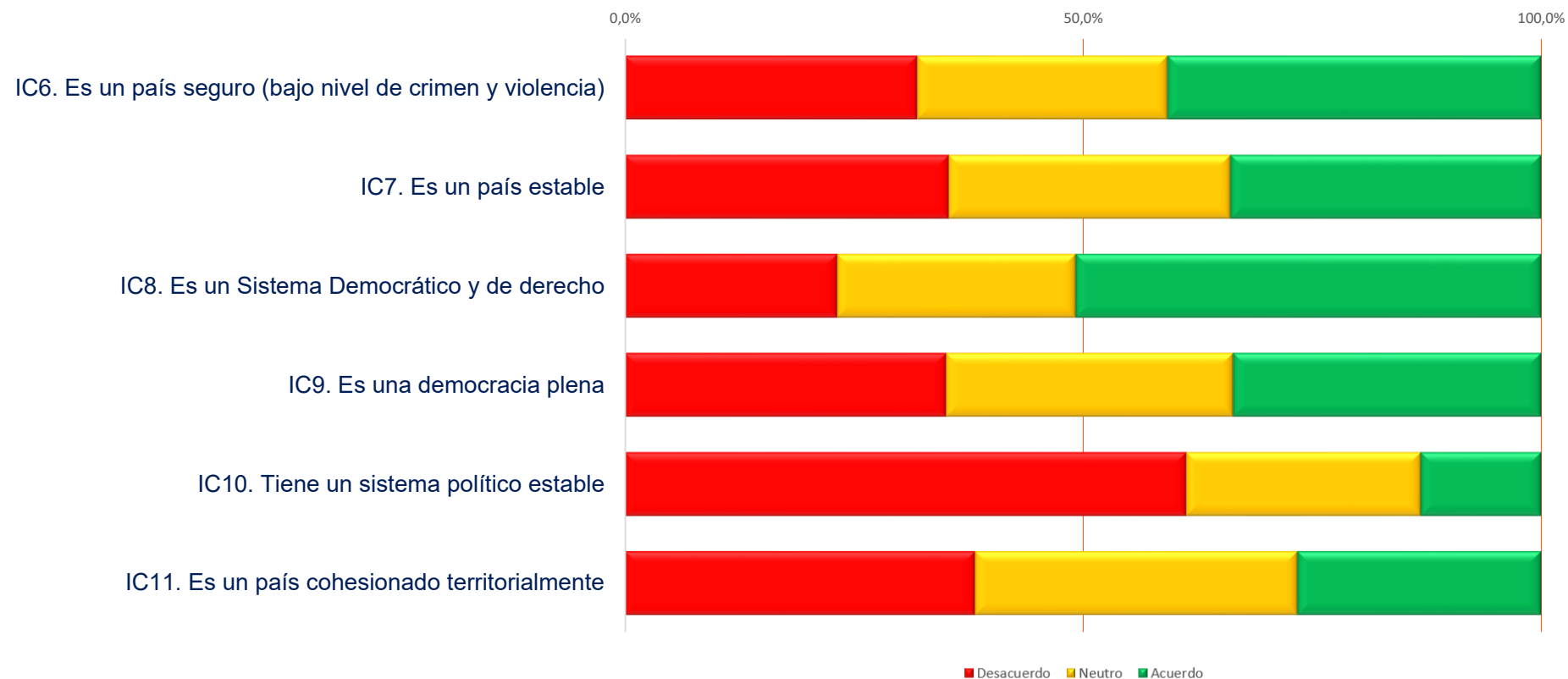
DEMOCRACIA Y ESTADO DE DERECHO: PERCEPCIÓN

Subíndices de Democracia y Estado de Derecho en España por ítem, 2025



DEMOCRACIA Y ESTADO DE DERECHO EN ESPAÑA: PERCEPCIÓN

Democracia y Estado de Derecho en España: Acuerdo vs. Desacuerdo por ítem, 2025



Democracia y Estado de Derecho en España

PORCENTAJES ACUMULADOS



La Moncloa

Fotografía: Palacio de La Moncloa / Pool de Moncloa – Borja Puig de la Bellacasa

DEMOCRACIA Y ESTADO DE DERECHO EN ESPAÑA: PERCEPCIÓN 2025

	Porcentaje Acumulado de Respuesta		DIFERENCIAL A-D
	DESACUERDO (Detractores)	ACUERDO (Promotores)	
Por favor, indique su nivel de acuerdo en relación con las siguientes afirmaciones...			
IC6. Es un país seguro (bajo nivel de crimen y violencia)	31,9%	40,8%	8,9%
IC7. Es un país estable	35,3%	33,9%	-1,4%
IC8. Es un Sistema Democrático y de derecho	23,2%	50,8%	27,6%
IC9. Es una democracia plena	35,1%	33,6%	-1,4%
IC10. Tiene un sistema político estable	61,2%	13,2%	-48,1%
IC11. Es un país cohesionado territorialmente	38,2%	26,6%	-11,6%

DEMOCRACIA Y ESTADO DE DERECHO EN ESPAÑA: PERCEPCIÓN 2025

	Porcentaje Acumulado de Respuesta				
	Completamente en desacuerdo	En desacuerdo	Ni de acuerdo ni en desacuerdo	De acuerdo	Completamente de acuerdo
Por favor, indique su nivel de acuerdo en relación con las siguientes afirmaciones...					
IC6. Es un país seguro (bajo nivel de crimen y violencia)	9,9%	22,0%	27,3%	33,2%	7,6%
IC7. Es un país estable	6,4%	28,9%	30,8%	28,9%	5,0%
IC8. Es un Sistema Democrático y de derecho	5,6%	17,6%	26,0%	37,6%	13,2%
IC9. Es una democracia plena	10,7%	24,3%	31,3%	25,5%	8,2%
IC10. Tiene un sistema político estable	28,3%	32,9%	25,6%	9,7%	3,4%
IC11. Es un país cohesionado territorialmente	10,9%	27,3%	35,2%	21,0%	5,6%

DEMOCRACIA Y ESTADO DE DERECHO EN ESPAÑA: PERCEPCIÓN 2022-2025

	Porcentaje Acumulado de Respuesta				DIFERENCIAL A-D	
	DESACUERDO		ACUERDO		2022	2025
	2022	2025	2022	2025		
Por favor, indique su nivel de acuerdo en relación con las siguientes afirmaciones...						
IC6. Es un país seguro (bajo nivel de crimen y violencia)	16,0%	31,9%	61,5%	40,8%	45,5%	8,9%
IC7. Es un país estable	29,5%	35,3%	37,5%	33,9%	8,0%	-1,4%
IC8. Es un Sistema Democrático y de derecho	15,3%	23,2%	58,8%	50,8%	43,5%	27,6%
IC9. Es una democracia plena	30,5%	35,1%	38,8%	33,6%	8,3%	-1,4%
IC10. Tiene un sistema político estable	56,5%	61,2%	19,8%	13,2%	-36,8%	-48,1%
IC11. Es un país cohesionado territorialmente	39,5%	38,2%	24,8%	26,6%	-14,8%	-11,6%

DEMOCRACIA Y ESTADO DE DERECHO EN ESPAÑA: PERCEPCIÓN 2022-2025

	Detractores (Desacuerdo)		▲▼ 2025/2022	Promotores (Acuerdo)		▲▼ 2025/2022
	2022	2025		2022	2025	
Por favor, indique su nivel de acuerdo en relación con las siguientes afirmaciones...						
IC6. Es un país seguro (bajo nivel de crimen y violencia)	16,0%	31,9%	15,9%	61,5%	40,8%	-20,7%
IC7. Es un país estable	29,5%	35,3%	5,8%	37,5%	33,9%	-3,6%
IC8. Es un Sistema Democrático y de derecho	15,3%	23,2%	7,9%	58,8%	50,8%	-8,0%
IC9. Es una democracia plena	30,5%	35,1%	4,6%	38,8%	33,6%	-5,2%
IC10. Tiene un sistema político estable	56,5%	61,2%	4,7%	19,8%	13,2%	-6,6%
IC11. Es un país cohesionado territorialmente	39,5%	38,2%	-1,3%	24,8%	26,6%	1,8%

DEMOCRACIA Y ESTADO DE DERECHO EN ESPAÑA: PERCEPCIÓN 2022-2025

	Año	Porcentaje de Respuesta				Completamente de acuerdo
		Completamente en desacuerdo	En desacuerdo	Ni de acuerdo ni en desacuerdo	De acuerdo	
Por favor, indique su nivel de acuerdo en relación con las siguientes afirmaciones...						
IC6. Es un país seguro (bajo nivel de crimen y violencia)	2022	2,8%	13,3%	22,5%	48,0%	13,5%
	2025	9,9%	22,0%	27,3%	33,2%	7,6%
IC7. Es un país estable	2022	3,8%	25,8%	33,0%	32,5%	5,0%
	2025	6,4%	28,9%	30,8%	28,9%	5,0%
IC8. Es un Sistema Democrático y de derecho	2022	4,3%	11,0%	26,0%	46,0%	12,8%
	2025	5,6%	17,6%	26,0%	37,6%	13,2%
IC9. Es una democracia plena	2022	9,3%	21,3%	30,8%	30,5%	8,3%
	2025	10,7%	24,3%	31,3%	25,5%	8,2%
IC10. Tiene un sistema político estable	2022	23,3%	33,3%	23,8%	16,3%	3,5%
	2025	28,3%	32,9%	25,6%	9,7%	3,4%
IC11. Es un país cohesionado territorialmente	2022	11,8%	27,8%	35,8%	21,3%	3,5%
	2025	10,9%	27,3%	35,2%	21,0%	5,6%

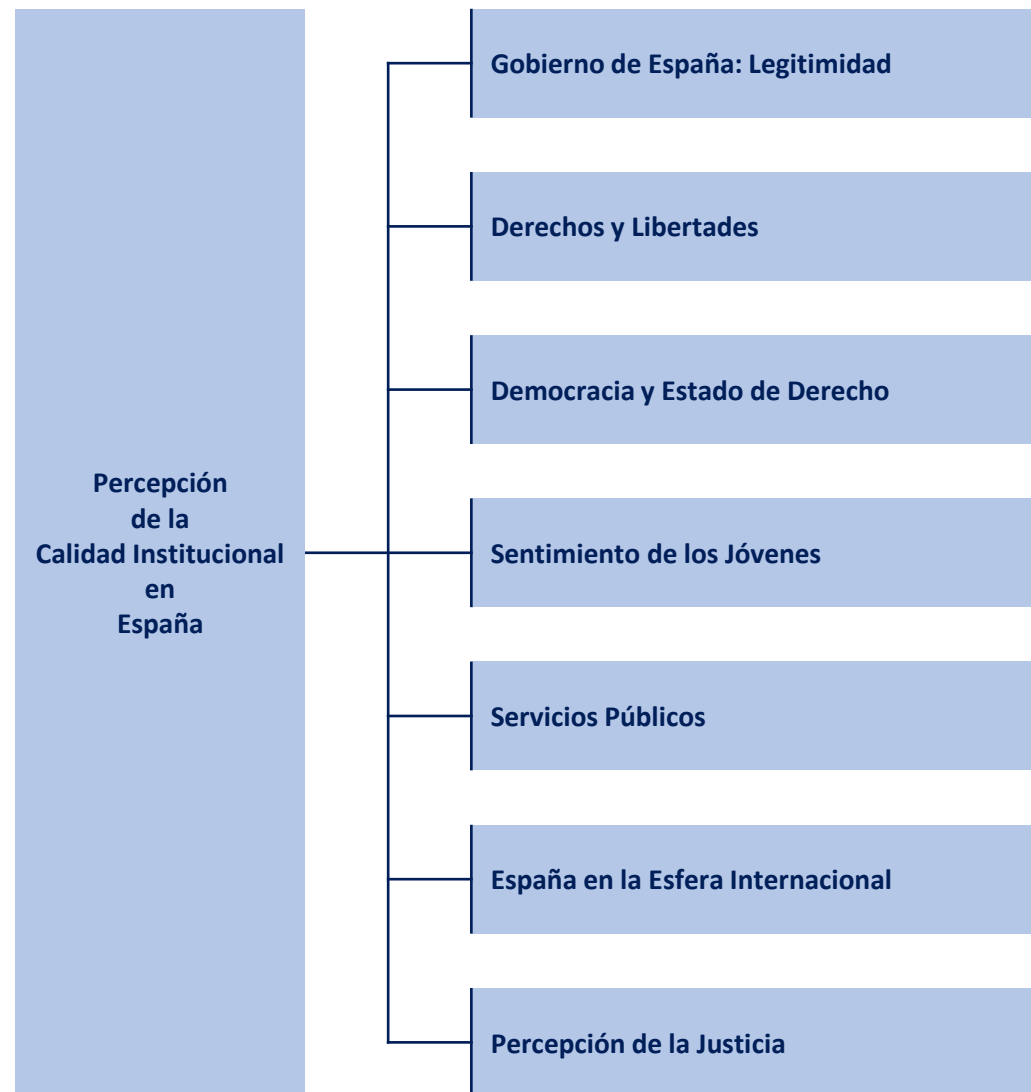


La Percepción de la Calidad Institucional en España 2025

NOTAS METODOLÓGICAS

ESTRUCTURA DE ANÁLISIS

Calidad Institucional: Dimensiones



FICHA TÉCNICA

Ficha Técnica Estudio

Característica:	Encuesta
Universo:	Jóvenes universitarios
Ámbito geográfico:	España
Ámbito temporal:	2025
Unidad de muestra:	Individuos (estudiantes universitarios)
Tamaño de la muestra final:	734 cuestionarios respondidos
Intervalo de confianza:	95,0%
Error muestral:	+/-3,62%
Método:	Cuestionario on line auto-administrado, enviado por correo electrónico
Período del Trabajo de Campo:	10 de noviembre al 4 de diciembre de 2025



Sobre nosotros

MESIAS

INTELIGENCIA DE MARCA ESPAÑA

MARCA

ESPAÑA

SISTEMA DE

INTELIGENCIAS

APLICADAS



¿QUÉ ES MESIAS?

El Instituto MESIAS–Inteligencia de Marca España es un **think tank** de inteligencia de marca país, **independiente, sin adscripción ideológica y sin financiación pública**, cuya misión consiste en monitorizar, de forma integral, el estado y evolución de la marca España en todas sus dimensiones, y formular recomendaciones estratégicas para reforzar su posicionamiento competitivo.

FUNCIONES



**Consolidación
de Atributos de
la marca España**



**Construcción del
Mapa Mental de
la marca España**



**Monitorización
de Atributos de
la marca España**



**Seguimiento y
Calificación de
Eventos**



**Control de
Evolución**



**Formulación de
recomendaciones
estratégicas**



¿QUIENES PARTICIPAN?

¿QUIÉNES PARTICIPAN?

El Instituto MESIAS, impulsado en sus inicios por el Ministerio de Asuntos Exteriores, Unión Europea y de Cooperación del Gobierno de España, y creado por el Dr. José María Cubillo en 2013, está integrado por **investigadores voluntarios** de cincuenta y dos Universidades y Escuelas de Negocios nacionales e internacionales.

MESIAS es un **voluntariado académico**, donde profesores universitarios, investigadores, alumnos de Grado y Postgrado, así como Expertos Externos y Directivos de las Empresas e Instituciones colaboradoras, aportan su **conocimiento en favor del bien común**.

¿QUIÉNES
PARTICIPAN?

Algunas cifras

Investigadores

+200



Universidades y
Escuelas de Negocios

61



CÁTEDRAS MESIAS



Patrimonio Cultural y Cultura



Calidad Institucional



Innovación y Tecnología



Educación y Universidades



Investigación y Ciencia



Turismo



Deporte




Productos Identitarios



Solidaridad



Español




Empresas Españolas en el Exterior



Empresas Extranjeras en España

FUNCIONES DE LA CÁTEDRA

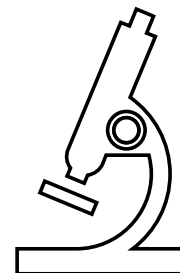


Funciones Básicas

Monitorización de Prensa Internacional
(Atributo + España)

Análisis de Estudios, Informes, Dossiers,
Rankings (Atributo + España)

Análisis del Cuadro de Mando del Atributo



Funciones Avanzadas

Observatorios MESIAS

Estudios Específicos e Investigaciones ad-hoc

ORGANIZACIÓN
ATRIBUTOS

Algunas cifras

Cátedras

18



Observatorios

13





INTELIGENCIA CUANTITATIVA

- Índices

- iTRUST - Índice de Confianza en la marca España
- **iStrength** - Índice de Fortaleza de la marca País
- iStrength ME - Índice de Fortaleza de la marca España
- iG - Índice de Buen Gobierno
- **iStrength CCAA** – Índice de Fortaleza de marca de las Comunidades Autónomas
- ... (xn)

- Cuadro de Mando Integral de la marca España

- Cuadro de Mando de Patrimonio Cultural y Cultura
- Cuadro de Mando de Calidad Institucional
- Cuadro de Mando de Solidaridad
- Cuadro de Mando de Productos Identitarios
- Cuadro de Mando de Innovación
- Cuadro de Mando de Turismo
- Cuadro de Mando de Deporte
- Cuadro de Mando de Empresas Españolas en el Exterior
- Cuadro de Mando de Educación y Universidades
- Cuadro de Mando de Investigación y Ciencia

MODELO iTRUST

El Modelo iTRUST[©]

Confianza, imagen, reputación, satisfacción, compromiso y lealtad son conceptos que determinan el éxito presente y futuro de una marca. El Modelo iTRUST mide esta realidad para los territorios (países, regiones y ciudades) y las empresas.

El Instituto MESIAS ha desarrollado un sistema de monitorización, indicadores y métricas específicas que permiten monitorizar el estado y la evolución de la marca país, así como de las marcas de los sectores y las empresas.



COLABORADORES

COLABORADORES

Colaboradores del Instituto MESIAS

El Instituto MESIAS ha contado desde su inicio con el apoyo desinteresado de un amplio conjunto de **instituciones y empresas**, gracias a cuya labor y contribución ha sido y es posible el desarrollo de la actividad del Instituto.

A todas ellas, y a sus directivos, a quienes nos han acompañado en todo el camino, o en una parte del mismo, queremos mostrarles nuestro **reconocimiento** y nuestro más sincero **agradecimiento**.

COLABORADORES



INVESTIGADORES COLABORADORES





Este informe ha sido elaborado por el profesor Dr. D. José María Cubillo, Director del Instituto MESIAS – Inteligencia de Marca España, con el soporte estadístico de la Cátedra de Modelización del Instituto MESIAS. Sólo se podrá reproducir, total o parcialmente, con la autorización de MESIAS – Inteligencia de Marca España, salvo excepción prevista en la ley.

Este informe debe ser citado de la siguiente forma:

Instituto MESIAS (2026) *Percepción de la Calidad Institucional en España: Democracia y Estado de Derecho, 2025*. Observatorio MESIAS de Calidad Institucional. Informe MESIAS. Ed. Instituto MESIAS – Inteligencia de Marca España.

Este informe es un extracto del estudio:

Instituto MESIAS (2026) *La Percepción de la Calidad Institucional en España: Un análisis desde la perspectiva de los Jóvenes Universitarios, 2025*. Observatorio MESIAS de Calidad Institucional. Informe MESIAS. Ed. Instituto MESIAS – Inteligencia de Marca España.

© El autor José María Cubillo

© Todos los derechos reservados

Fotografía de portada: Congreso de los Diputados. Jornada de Puertas Abiertas 2025. Congreso.es

Desarrollado por Instituto MESIAS – Inteligencia de Marca España. 2026.



Instituto MESIAS

Inteligencia de Marca España

Inteligencia de marca al servicio de la primera marca del país

2026

MESIAS
INTELIGENCIA DE MARCA ESPAÑA